

Sammanfattning CX Word Förenklad

Generella saker

Avbryta ska man kunna göra med Esc-tangenten i menyer

Tab måste fungera i rätt ordning i menyerna

OK Avbryt ska det vara i varje meny horisontellt i alla menyer

Arabisk sidnumrering ska vara standard i programmet

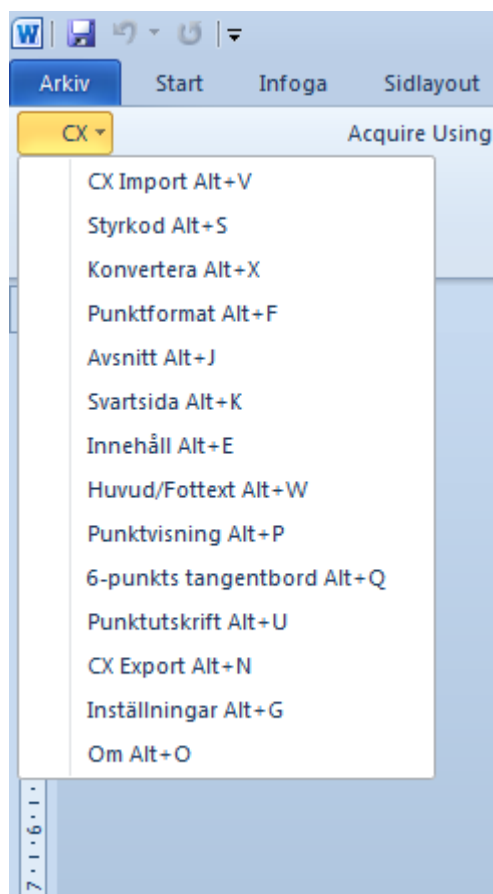
Startguiden ska alltid köras behöver inte ha alternativ för att slå av

Anslut CXFW ska alltid vara på och ska inte kunna väljas

Punktvisning ska stå på allt

Zoomning ?

Dubbelsidig vad bestämmer ?



Det som behövs i vår version är:

Konvertera (Alt+X)

Punktformat (Alt+F)

Punktvisning (Alt+P)

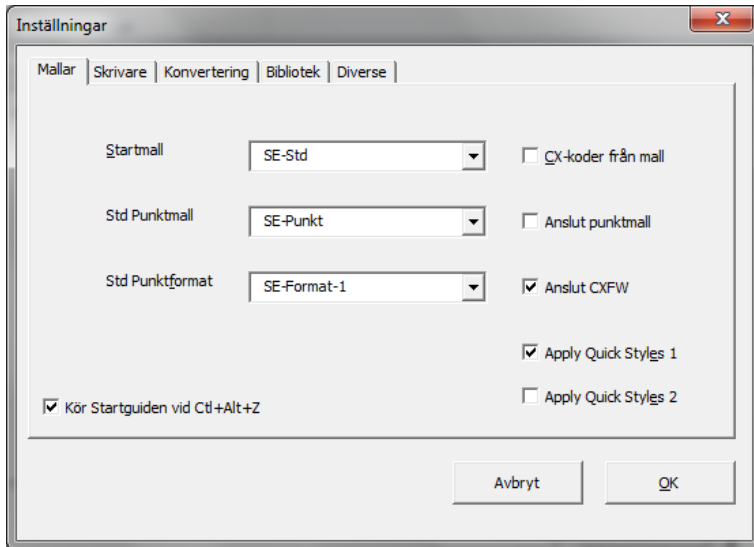
Punktutskrift (Alt+U)

Inställningar (Alt+G) (varför inte Alt+I)

Om (Alt-O)

Inställningar

Mallar

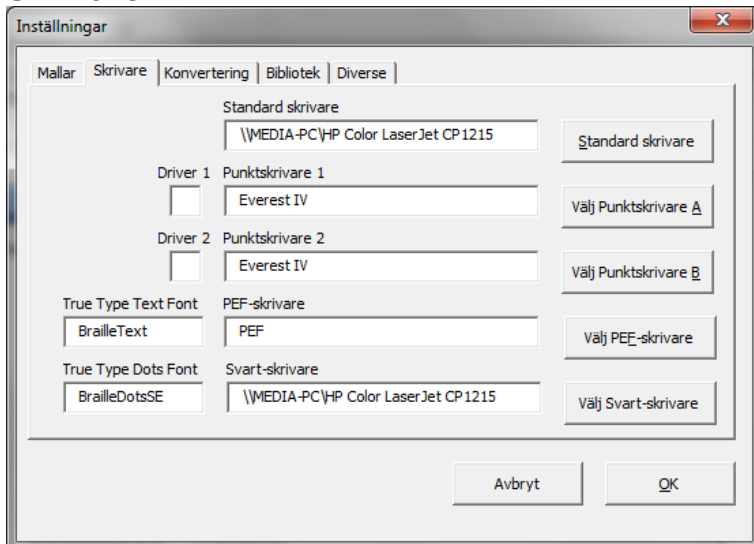


Det som behövs i vår version är:

Startmall

Apply Quick Styles 1 döpas om till om du använder Word2007/2010

Skrivare



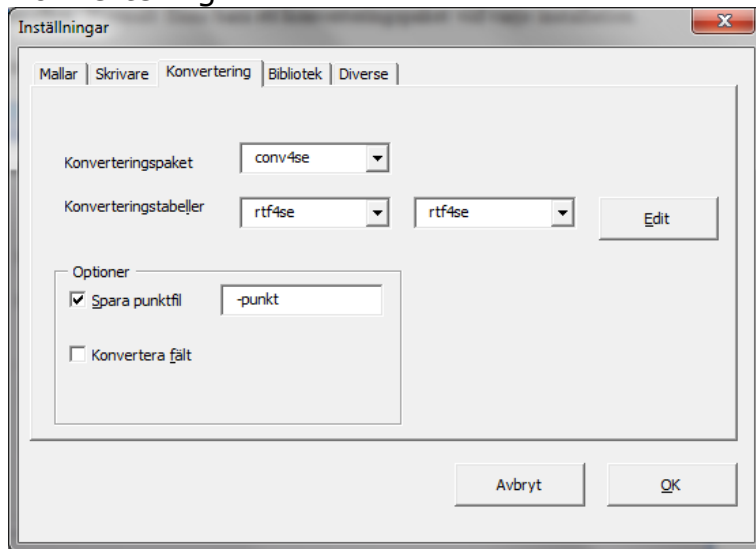
Det som behövs i vår version är:

Svartskrivare

Punktskrivare

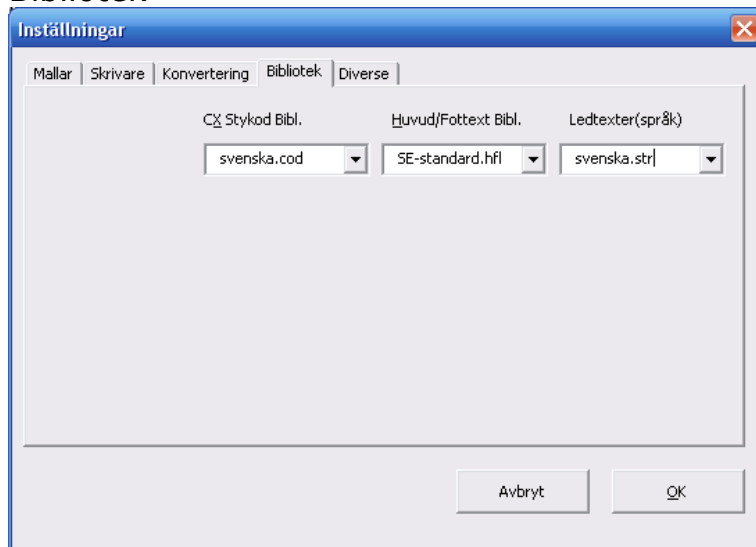
Inställningar försätter...

Konvertering



Det som behövs i vår version är:
Inget

Bibliotek



Det som behövs i vår version är:
Inget

Inställningar försätter...

Diverse

The screenshot shows the 'Inställningar' (Settings) dialog box with the 'Diverse' tab selected. The dialog is divided into several sections:

- CX Profil:** A dropdown menu showing 'cu001.ini'.
- Profilvärden:** A group of settings including:
 - Marginaltyp: 0
 - Tab i innehåll: 1
 - Svartskiftestyp: 3
 - Römsk Siffra: -
 - Svartskiftcell: (empty)
 - Braille pg prefix: (empty)
- Autoformat:** A group of checkboxes:
 - Ej sv pg i Rubrik
 - Ej attr i Rybrik
 - Sv Pag Fmt-namn
 - Format Läst
 - Format From Doc
- Visa Punkt:** A group of radio buttons and checkboxes:
 - Visa ord
 - Visa rad
 - Visa allt
 - Sidformat
 - Braille Dlg Box
 - 50 % Storlek
 - Cordtabell: SE-6punkt.cho
- Font settings:** A group of text boxes for font sizes:
 - Textfont 6pkt: Braille 6 txt se
 - Braillefont 6pkt: Braille 6 dot se
 - Textfont 8pkt: (empty)
 - Braillefont 8pkt: (empty)

At the bottom of the dialog are two buttons: 'Avbryt' (Cancel) and 'OK'.

Det som behövs i vår version är:
Inget

Punktformat

Formatprofil

The screenshot shows the 'Punktformat' dialog box with the 'Formatprofil' tab selected. The dialog has a title bar with a close button. Below the title bar are four tabs: 'Formatprofil', 'Sidformat', 'Paginering', and 'Diverse'. The 'Formatprofil' tab contains the following elements:

- 'Standard Punktformat': A dropdown menu showing 'SE-Format-0'.
- 'Standard Punktmall': A dropdown menu showing 'TPB-Punkt'.
- 'Aktuellt Punktformat': A text box containing 'NBF1'.
- 'Aktuell Punktmall': A text box containing 'TPB-Punkt'.
- A 'Nytt format' button.
- At the bottom, there are two more text boxes: 'Aktuellt Punktformat' (containing 'NBF1') and 'Aktuell Punktmall' (containing 'TPB-Punkt').
- Buttons for 'Avbryt' and 'OK'.

Det som behövs i vår version är:
Inget

Sidformat

The screenshot shows the 'Punktformat' dialog box with the 'Sidformat' tab selected. The dialog has a title bar with a close button. Below the title bar are four tabs: 'Formatprofil', 'Sidformat', 'Paginering', and 'Diverse'. The 'Sidformat' tab contains the following elements:

- 'Pappersformat': A group box with radio buttons for 'A A4 (32x29)', 'B A4 37 (37x29)', 'C F4 (42x29)', 'D A4 PI (30x29)', 'E F4 PI (36x29)', and 'E A4 E (32x33)'. 'A A4 (32x29)' is selected.
- 'Marginaler': A group box with input fields for 'Topp', 'Botten', 'Vänster', 'Höger', and 'Fästmarg'. The values are: Topp (empty), Botten (empty), Vänster (1), Höger (1), Fästmarg (0).
- 'Orientering': A group box with checkboxes for 'Dubbsidig', 'Pag ej första', and 'Motst. Sidor'. 'Dubbsidig' is checked.
- At the bottom, there are two more text boxes: 'Aktuellt Punktformat' (containing 'NBF1') and 'Aktuell Punktmall' (containing 'TPB-Punkt').
- Buttons for 'Avbryt' and 'OK'.

Det som behövs i vår version är:
Marginalernas placering
Sidnumrering ej första

Punktformat försätter...

Paginerung

The screenshot shows the 'Punktformat' dialog box with the 'Paginerung' tab selected. The dialog has four tabs: 'Formatprofil', 'Sidformat', 'Paginerung', and 'Diverse'. The 'Paginerung' tab contains several sections of options:

- Vert. Plac.:** Radio buttons for 'Topp' (unselected) and 'Botten' (selected).
- Pagieringstyp:** Radio buttons for 'Arabisk' (selected) and 'Romersk' (unselected). To the right, 'Max Avsnitt' is set to 1 and 'Start sida' is set to 1. There are 'Nytt Avsnitt' and 'Uppdatera' buttons.
- Jämna sidor:** Radio buttons for 'Vänster', 'Centrerad', 'Höger' (selected), 'Blank', and 'Ingen'.
- Udda sidor:** Radio buttons for 'Vänster', 'Centrerad', 'Höger' (selected), 'Blank', and 'Ingen'.
- Svartpagina:** Radio buttons for 'Vänster' (selected), 'Centrerad', 'Höger', 'Motstående', and 'Ingen'.
- Sidhuvud/Fot:** Radio buttons for 'Vänster' (selected), 'Centrerad', 'Höger', 'Motstående', and 'Ingen'.

At the bottom, there are two text boxes: 'Aktuellt Punktformat' (containing 'NBF1') and 'Aktuell Punktmall' (containing 'TPB-Punkt'). There are also 'Avbryt' and 'OK' buttons.

Det som behövs i vår version är:
Namnbyte till Sidnumrering
Vertikal placering
Jämna och Udda sidor
Uppdatera

Diverse

The screenshot shows the 'Punktformat' dialog box with the 'Diverse' tab selected. The dialog has four tabs: 'Formatprofil', 'Sidformat', 'Paginerung', and 'Diverse'. The 'Diverse' tab contains a single checkbox labeled 'Sammanhållen paginalinje', which is currently unchecked. At the bottom, there are two text boxes: 'Aktuellt Punktformat' (containing 'NBF1') and 'Aktuell Punktmall' (containing 'TPB-Punkt'). There are also 'Avbryt' and 'OK' buttons.

Det som behövs i vår version är:
Inget

Punktutskrift

Här ändrar vi till standard uttryck

Skriv ut alla sidor

Skriv ut aktuell sida

Skriv ut anpassat intervall

Skriv ut markering

Välja Punkt skrivare bort !

Skriv till fil - bort

Antal kopior

Avbryt Stäng OK känns väl lite för många ?

Startguide

Startguide

Ändra det värden som du vet är fel. Om du är osäker kan du använda guiden vid ett senare tillfälle genom att trycka Ctrl+Alt+Z

Svartskrivare: \\INSYN-S1\HP Color Laserjet CM2320

Punktskrivare 1: Everest IV

Standard: SE-Format-1

Papper: A4 32

Marginaler: Topp: 0; Vänst, Mitt, Hög: 1, 0, 1; Botten: 1

Sidnumrering: Dubbelsidig; Fyrssidig; Toppagina; Bottenpagina

Avbryt OK

Här kan vi ta bort Standardformat och papper
Byta till Sidnumrering Topp och Botten

Priser

Här är vårt förslag på pris

CX för Word Förenklad ver 7	6750:-
CXFW Förenklad uppg ver 7	3750:-
CX för Word Standard	15000:-
CX för Word Standard uppgradering ver 5	10000:-
CX för Word Standard uppgradering ver 6	8250:-
CX för Word Professional	22000:-